

Éléments du kit 4GYN *Platinum*

- Notice d'informations
- Ecouvillon dans un tube avec code-barres
- Mode d'emploi du prélèvement pour la patiente
- Sachet de protection
- Enveloppe bleue de retour prépayée à poster

Réalisation de l'auto-prélèvement vaginal

- Lire la notice d'informations
- Lire attentivement le mode d'emploi du test qui est fourni avec ce kit self (FLOQSwabs@COPAN Italia SpA) et/ou la vidéo sur le site : <https://monkit.depistage-gynecologique.fr>








La réalisation du prélèvement est un geste simple, rapide et non douloureux.

- Réaliser le test
- Suivre les indications ci-contre pour l'envoi du test.

Dépistage du cancer du col de l'utérus/Cadre et modalités de recours aux auto-prélèvements vaginaux/Référentiel national, avril 2022, source : e-cancer.fr
Concernant le bilan biologique à réaliser lors de la prescription, se référer à la fiche mémo « contraception : prescriptions et conseils aux femmes » (HAS, 24 avril 2013, mis à jour 2019)

Envoi du test

	1-Réaliser le test de prélèvement en suivant le mode d'emploi fourni.
	2-Coller le code-barres du tube sur l'ordonnance.
30 juin 2023	3-Ecrire la date du prélèvement sur l'ordonnance.
	4-Glisser le tube et l'ordonnance dans le sachet de protection argenté. Refermer le sachet de protection.
	5-Glisser dans l'enveloppe bleue retour santé le sachet de protection. Refermer l'enveloppe bleue.
	6-L'enveloppe bleue retour santé doit être postée * au plus tard 24 heures après la réalisation du test.

**La patiente reste libre du choix du laboratoire d'analyses médicales.*

Obtention des résultats

Les résultats vous seront directement communiqués ainsi qu'au prescripteur par le laboratoire d'analyses médicales. Si le test est positif, vous devrez consulter un professionnel de santé qui vous indiquera le traitement et/ou les examens complémentaires à réaliser.

Questions fréquentes

Quel est le délai d'utilisation du test ? La date d'expiration est précisée sur le tube.

Comment conserver le test ? Il doit être conservé à une température comprise entre 2°C et 30°C avant son utilisation.

Quand ne pas réaliser le test ? Ce test ne doit pas être réalisé dans les cas suivants : période de règles/ infection vaginale/ traitement par voie vaginale/ traitement antibiotique, grossesse connue (...).Ce test doit être réalisé au minimum 24h après le dernier rapport sexuel.

J'ai perdu le tube ou le tube est abîmé ou le prélèvement ne s'est pas passé correctement. Que faire ? Aller sur le site et demander un nouveau test.

Informations générales

Les stérilets sont utilisables chez la femme ou l'adolescente ne présentant pas de contre-indications après avoir évalué et écarté un risque infectieux avant la pose du dispositif.

Qu'est-ce que l'auto-prélèvement vaginal ?

L'auto-prélèvement vaginal est un prélèvement à réaliser soi-même, chez soi ou chez un professionnel de santé, à l'aide d'un kit. Il consiste à récupérer quelques cellules au niveau du vagin à l'aide d'un écouvillon conçu pour le test vaginal.

Quelles analyses sont réalisées sur le prélèvement ?

L'auto-prélèvement vaginal est à envoyer à un laboratoire d'analyses médicales spécialisé en analyses PCR pour réaliser la recherche des microorganismes à l'origine de différentes infections sexuellement transmissibles (IST) : *Chlamydia trachomatis* est une bactérie principalement responsable de la chlamydie génitale.

Neisseria gonorrhoeae (ou gonocoque) est une bactérie très contagieuse responsable de la blennorragie, la gonorrhée et la gonococcie.

Les mycoplasmes génitaux sont de petites bactéries largement répandues dans la nature.

Les HPV (*Human Papilloma Virus*) sont des papillomavirus humains qui peuvent être à l'origine du cancer du col de l'utérus. L'infection aux HPV est une infection

Informations et enregistrement

Consultez les informations et le mode d'emploi en flashant ce code



Ou connectez-vous sur
<https://monkit.depistage-gynecologique.fr>

Plus d'informations :

Auprès de votre médecin/gynécologue
Auprès de votre sage -femme

<https://monkit.depistage-gynecologique.fr>

NOTICE D'INFORMATIONS

4GYN *Platinum* Kit d'auto-prélèvement pour la détection des infections sexuellement transmissibles et HPV

Le kit 4GYN *Platinum* d'auto-prélèvement vaginal est un prélèvement à réaliser soi-même. Il consiste à récupérer quelques cellules au niveau du vagin à l'aide d'un écouvillon spécialement conçu pour le test *Self FLOQSwabs® COPAN Italia SpA*).

Le prélèvement est envoyé à un laboratoire d'analyses médicales qui réalisera les analyses PCR et la mise en culture.

Un prélèvement simple, rapide et non douloureux



LABORATOIRE
7MED
SANTÉ FÉMININE